

GERMAN BRAND  
WINNER 2022



# KÖNNER SÖHNEN

— AUTO —



FÜR DAS  
AUTO



FÜR DIE  
GARAGE



FÜR DAS  
HEIM



FÜR DAS  
MOTORRAD



FÜR  
SPORTGERÄTE

TRADITIONELLE DEUTSCHE QUALITÄT

## LIEBE KUNDINNEN UND KUNDEN, GESCHÄFTSPARTNERINNEN UND GESCHÄFTSPARTNER VON KÖNNER & SÖHNEN® !

Vielen Dank für Ihr Interesse an unseren Produkten. Wir hoffen, dass die Geräte der Marke Könnér & Söhnen® zu Ihrem zuverlässigen Helfer werden!

Die Marke **Könnér & Söhnen®** wurde in Deutschland gegründet, um hochwertige und zuverlässige Geräte herzustellen, die für einen großen Kundenkreis erschwinglich sind. Dank der langjährigen Erfahrung unserer hochqualifizierten deutschen Spezialisten in der Herstellung von Generatoren und Gartengeräten haben wir eine Reihe von Produkten geschaffen, die dem Konzept „**TRADITIONEN DER DEUTSCHEN QUALITÄT**“ entsprechen. Das ist der Qualitätsstandard, der von Generation zu Generation, vom Meister an den Lehrling, vom Vater an den Sohn, vom Hersteller an die Verbraucher weitergegeben wird.



Die Produkte von Könnér & Söhnen® haben sich im Laufe der Zeit bewährt und entsprechen den neuesten europäischen und internationalen Standards für Qualität, Wirtschaftlichkeit und Umweltfreundlichkeit und erfüllen die Bedürfnisse selbst der anspruchsvollsten europäischen Kunden.

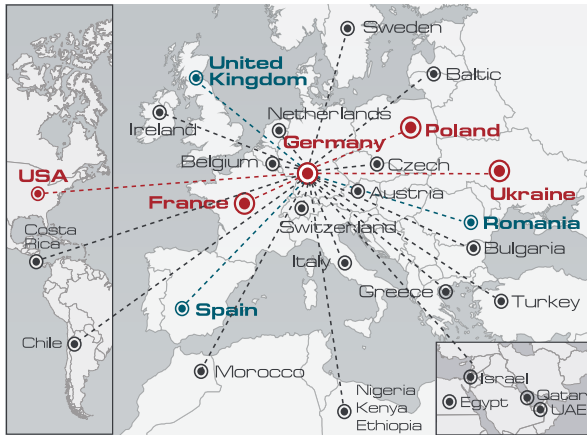
Wir verfolgen mit Nachdruck unsere Ziele und halten die Tradition der deutschen Qualität aufrecht.

### KÖNNER & SÖHNEN® IN 2025

Bis zum Jahr 2025 sind die Produkte der Marke **Könnér & Söhnen®** in mehr als **20 europäischen Ländern** verfügbar und haben bereits eine Präsenz in den USA sowie in verschiedenen Ländern Lateinamerikas etabliert. Darüber hinaus sind sie in zahlreichen Ländern des Nahen und Mittleren Ostens, einschließlich der Türkei, Omans, der Vereinigten Arabischen Emirate, Katars und Israels, sowie in afrikanischen Ländern wie Marokko, Ägypten, Nigeria und Äthiopien, erhältlich. Das Unternehmen verfügt über **5 Niederlassungen und 3 offizielle Vertretungen**, eigene Service und Produktionszentren in Europa und ein umfangreiches Händlernetz. Heute werden unsere Geräte in mehr als **500 Verkaufsstellen** ausgestellt und sind für mehr als 500 Millionen Menschen erhältlich. Jedes Jahr erschließen wir **3-5 neue Märkte**, richten offizielle Vertretungen ein, erweitern unser Händlernetz und steigern den Umsatz.



**Hauptsitz:**  
DIMAX International GmbH  
Flinger Broich 203, -FortunaPark-  
40235 Düsseldorf, Deutschland.



**Vertretung in Polen:**  
DIMAX International Poland  
Sp. z o.o., ul. Południowa 8,  
05-830, Stara Wieś, Polen



# STARTHILFE MIT AKKU-KOMPRESSOR 4 IN 1



**STARTHILFEGERÄT**



**LUFTKOMPRESSOR**



**POWERBANK-FUNKTION**



**LED-TASCHENLAMPE**



Ladezustandsanzeige

Anschluss für Hochdruckluftpumpen

Anschluss für Schnellentlüftung

Anschluss für Batterieklammern

Schnellpumpen-Anschluss

Taschenlampen-Taste

Taste zur Druckeinstellung

Bar/PSI-Moduswahlta



**ZUBEHÖR:** USB-Kabel, Luftschläuche, Starterklammern, Adapterdüsen, Aufbewahrungstasche

**Batteriekapazität**



**14800 mAh**

**Max. Luftdruck**



**140 PSI**

**Spitzenstrom/  
Nennstrom**



**2000/800 A**

**Luft-Fördermenge**



**22 L/MIN**

## KS JSP-2000

Lithium-Ionen-Batterie	<b>14800 mAh</b>
Betriebsspannung	<b>15 V</b>
Spitzenstrom/Nennstrom	<b>2000/800 A</b>
Max. Luftdruck	<b>140 Psi</b>
Max. Luftmenge	<b>360 l/min</b>
Abmessungen Brutto (LxBxH)	<b>245x134x168 mm</b>
Bruttogewicht	<b>1,6 kg</b>



# STARTHILFE POWERBANK 3 IN 1



**STARTHILFEGERÄT**



**LED-TASCHENLAMPE:  
(konstantes Streulicht,  
Stroboskop, SOS)**



**POWERBANK-FUNKTION**

**3xAnschlüsse:**

- Schnellladeeingang 5V/3A
- USB-Ausgangsanschluss 5V/2A
- Ladeanschluss für USB-C-Geräte

LED-Licht-Taste

Hauptschalter

Intelligente  
Digitalanzeige

DO-Anschluss für  
das Starthilfekabel (Krokodil)



LED-Taschenlampe



ZUBEHÖR: USB-Ladenkabel, Krokodilklemmen des Starthilfekabls, Aufbewahrungstasche

**Batterie**



**18000 mAh**

**Ladezeit**



**4-5 STUNDEN**

**Spitzenstrom / Nennstrom**



**1400 / 700 A  
1000 / 500 A**

**Mehrstufiges**



**SCHUTZSYSTEM**

	<b>KS JS-1000</b>	<b>KS JS-1400</b>
Batterie	<b>12000 mAh</b>	<b>18000 mAh</b>
USB-Eingang	<b>5V/3A, 5V/2A</b>	<b>5V/3A, 5V/2A</b>
USB-Ausgang	<b>5V/3 A</b>	<b>5V/3A</b>
Spitzenstrom/Nennstrom	<b>1000/500 A</b>	<b>1400/700 A</b>
Abmessungen Brutto (LxBxH)	<b>240x152x95</b>	<b>240x152x95</b>
Bruttogewicht	<b>0,95 kg</b>	<b>0,95 kg</b>



# STARTHILFE POWERBANK 4 IN 1



**STARTHILFEGERÄT**



**LUFTKOMPRESSOR**



**POWERBANK-FUNKTION**



**LED-TASCHENLAMPE:  
(konstantes Streulicht,  
Stroboskop, SOS)**

Intelligente Digitalanzeige

Modulauswahltaсте

Taste zur Druckeinstellung

Anschlusschlauch enthalten

USB-Ladekabel  
enthalten



**ZUBEHÖR:** Aufpumpdüsen, Aufbewahrungstasche



Ladebuchse

USB-Ausgang

Krokodilklemmen  
des Starthilfegeräts

Luftschlauchanschluss

Funktionsschalter des Kompressors

**Batterie**



**14000 mAh**

**Benzinmotoren/  
Dieselmotoren**



**8.0/4.0 Liter**

**Spitzenstrom/  
Nennstrom**



**1200 / 600 A**

**Max. Luftdruck**



**150 PSI**

## KS JSP-1200

Batterie	<b>14000 mAh</b>
Max. Luftdruck	<b>150 Psi</b>
Spitzenstrom/Nennstrom	<b>1200/600 A</b>
USB-Ausgang	<b>2x5 V/2 A</b>
Abmessungen Brutto (LxBxH)	<b>262x182x112 mm</b>
Bruttogewicht	<b>1,45 kg</b>



# STARTHILFE POWERBANK 4 IN 1



**STARTHILFEGERÄT**



**KOMPRESSORFUNKTION**



**ZUM AUFLADEN VON  
GADGETS**



**NOTFALL-  
TASCHENLAMPE**

DC-Anschluss/ Anschluss für Krokodilklemmen

LED-Leuchten

Display-Bildschirm

Netzschalter/  
Funktionsschalter des Kompressors

Modulauswahltaste

USB-Kabel im Set

Aufblasdüsen, Aufbewahrungstasche im Set

Luftschlauchanschluss



Taste zur Druckerhöhung/

Drucksenkung

LED-Taste

Luftschlauch im Set

Starthilfekabel mit  
Krokodilklemmen im Set

USB-Anschlüsse

USB-C-Anschluss

**Batterie**



**16000 mAh**

**Benzinmotoren/  
Dieselmotoren**



**9.0/5.0 Liter**

**Spitzenstrom/  
Nennstrom**



**1300 / 650 A**

**Mehrstufiges**



**SCHUTZSYSTEM**

## KS JSP-1300

Batterie	<b>16000 mA</b>
Max. Luftdruck	<b>150 psi</b>
Spitzenstrom/Nennstrom	<b>1300 A/650 A</b>
USB-Ausgang	<b>2x5 B/3 A, 9 B/2 A, 12 B/1.5 A</b>
Abmessungen Brutto (LxBxH)	<b>205x105x58 mm</b>
Bruttogewicht	<b>1.74 kg</b>



# LUFTKOMPRESSOR



**KOMPRESSOR**



**AUFBLASEN VON SPORTAUSRÜSTUNG**



**LED-LICHT**

LED-Licht



Digitalmanometer

Taste zur Druckeinstellung

Ein-/Aus-Taste

Ein großer, bequem zu bedienender Knopf ist besonders wichtig bei schlechter Beleuchtung



Netzkabel

Das Kabel wird nicht verloren gehen und nicht stören



- Auto
- Fahrrad
- Motorrad
- Sportgeräte



**ZUBEHÖR:** Ersatzsicherung, Ballnadel, konische Adapter (2 Stk.).

Luft-Fördermenge



25 L/MIN

Max. Luftmenge



150 PSI

Leistung



120 W

Auto-Stop-Funktion



AUTO-STOP

## KSP10

Nennspannung	DC 12 V
Leistung	120 W
Max. Luftmenge	150 Psi
Luft-Fördermenge	25 l/min
Abmessungen Brutto (LxBxH)	190×160×70 mm
Bruttogewicht	1,4 kg



# LUFTKOMPRESSOR



**KOMPRESSOR**



**GROSSVOLUMENMODUS/  
HOCHDRUCKMODUS**



**LED-LICHT**



- ✓ Auto
- ✓ Fahrrad
- ✓ Motorrad
- ✓ Sportgeräte
- ✓ Schlauchboot



**ZUBEHÖR:** Konische Adapter, Ersatzsicherung

LUFTKOMPRESSOREN

**Luft-Fördermenge**



**35 L/MIN**

**Max. Luftmenge**



**150 PSI**

**Leistung**



**120 W**

**Auto-Stop-Funktion**



**AUTO-STOP**

## KS P30

Spannung (AC)	<b>110-230 V</b>
Luft-Fördermenge	<b>8 min</b>
Spannung (Stromnetz)	<b>AC 110 V/1 A, 220 V/0,5 A</b>
Spannung (DC)	<b>DC 12 V/10 A</b>
Abmessungen Brutto (LxBxH)	<b>190x203x272 mm</b>
Bruttogewicht	<b>1,8 kg</b>





# AKKU-LUFTKOMPRESSOR 3 IN 1



**KOMPRESSOR**



**POWERBANK-FUNKTION**



**LED-LICHT**

LED-Licht

USB-Ausgangsanschluss

USB-C-Anschluss (1 A)

Luftdruck in Echtzeit

Modusauswahl-Taste

Taste zur Druckeinstellung



- Auto
- Fahrrad
- Motorrad
- Sportgeräte



Aufblasrohr

USB-C Kabel



Aufpumpdüsen

Anschlusskabel für Zigarettenanzünder

Luft-Fördermenge



**23 L/MIN**

Max. Luftmenge



**150 PSI**

Leistung



**120 W**

Auto-Stop-Funktion



**AUTO-STOP**

## KS P20

Batterie	<b>2*2000 mAh/22,2 V</b>
Ladespannung	<b>5 V</b>
Ladezeit	<b>4-5 Stunden</b>
Max. Luftmenge	<b>150 Psi</b>
Abmessungen Brutto (LxBxH)	<b>210×118×73 mm</b>
Bruttogewicht	<b>0,9 kg</b>



# AKKU-LUFTKOMPRESSOR 2 IN 1



**AKKU-LUFTKOMPRESSOR**



**LED-LICHT**

LED-Licht

**Auswahltaste für den Modus:**

- Auto – 2,5 bar, 3,1 bar (45 Psi)
- Motorrad – 4,1 bar (60 Psi)
- Sportgeräte – 0,5 bar (8 Psi)


Taste zur Einstellung des Druckniveaus

- ✓ Auto
- ✓ Fahrrad
- ✓ Motorrad
- ✓ Sportgeräte



Taste zum Einschalten der Taschenlampe

Düsenabdeckung



Aufblasrohr

USB-C Kabel

Aufbewahrungstasche



Aufpumpdüsen



LUFTKOMPRESSOREN

**Luft-Fördermenge**



**15 L/MIN**

**Max. Luftmenge**



**150 PSI**

**Leistung**



**40 W**

**Auto-Stop-Funktion**



**AUTO-STOP**

## KS PCL-10

Batterie	<b>2x2000 mAh</b>
Spannung	<b>7,4 V</b>
Aufladespannung	<b>5 V/1 A</b>
Luft-Fördermenge	<b>15 l/min</b>
Abmessungen Brutto (LxBxH)	<b>260x90x90 mm</b>
Bruttogewicht	<b>0,6 kg</b>



# AUTOSTAUBSAUGER



**INNENRAUMREINIGUNG**



**SITZPFLEGE**



**POLSTER & FUGEN**



**LED-LICHT**



**HEPA-FILTERSYSTEM**  
· HOCHWIRKSAMER  
PARTIKELLUFTFILTER

Staubbehälter Freigabetaste

LED-Lichtschalter

Netzschalter

LED-Licht

**PERFEKT FÜR:**

- Sand
- Schmutz
- Tierhaare
- Krümel



**ZUBEHÖR:** Bürstendüse, Verlängerungsschlauch, Fugendüse, Netzkabel mit mit 12 V-Zigarettenanzünderstecker.

**Vakuumgrad**



**8000 Pa**

**Nennleistung**



**120 W**

**Nennspannung**



**DC 12 V**

**Leichtgewicht**



**0,8 Kg**

## KS VC20

Nennspannung	<b>DC 12 V</b>
Nennleistung	<b>120 W</b>
Vakuumgrad	<b>8000 Pa</b>
Kabellänge	<b>3 m</b>
Abmessungen Brutto (LxBxH)	<b>415×125×135 mm</b>
Nettogewicht	<b>0,8 kg</b>



# AUTO-STAUBSAUGER MIT KOMPRESSOR 3 IN 1



STAUBSAUGER



LED-LICHT



KOMPRESSOR



MANOMETER

LED-Lichtschalter

Netzschalter

- Saugmodus
- Aufblasmodus

LED-Licht

Transparenter Staubbehälter

600 ml



**NASS- UND TROCKENREINIGUNG:**

- ✓ Sand
- ✓ Schmutz
- ✓ Tierhaare
- ✓ Krümel



**HEPA-FILTERSYSTEM**  
· HOCHWIRKSAMER  
PARTIKELLUFTFILTER



ZUBEHÖR: ADAPTER, WELLSCHLAUCH, BÜRSTENDÜSE, FUGENDÜSE, DRUCKLUFTSCHLAUCH FÜR KOMPRESSOR, LUFTSCHLAUCH-ANSCHLÜSSE, DÜSEN.

Vakuumgrad



3000 Pa

Nennleistung



80 W

Max. Luftmenge



150 PSI

Luft-Fördermenge



18 L/MIN

## KS VCP30

Nennleistung	80 W
Nennspannung	DC 12 V
Nennstrom	6,7 A
Volumen des Staubbehälters	600 ml
Kabellänge	3,5 m (Zigarettenanzünderkabel)
Abmessungen Netto (LxBxH)	354×116×135 mm
Nettogewicht	1,2 kg



# HANDSTAUBSAUGER



**REINIGUNG VON POLSTERMÖBELN**



**REINIGUNG VON BÖDEN UND TEPPICHEN**



**LED-LICHT**



**REINIGUNG AN SCHWER ZUGÄNLICHEN STELLEN**

**Modusumschalttaste:**

- 7000 Pa, 30 Min. – für Staub und Haare
- 16000 Pa, 15 Min. – für Krümel und Sand

**LED-Display:**

- Anzeige des Batteriestands in Prozent
- Hinweis bei vollem Staubbehälter
- Warnung bei Überhitzung

Handgrif

Koppler

Verlängerungsrohr

Bodenbürste

**PERFEKT FÜR:**

- Sand
- Schmutz
- Tierhaare
- Krümel



**3 FILTRATIONSSTUFEN**

- METALLFILTER
- WASCHBARER HEPA-FILTER
- SPONGE-FILTER



Metallfilter

Staubbehälter 200 ml

**ZUBEHÖR:** Rechteckige Bürste, kombinierte Flachbürste, Bodenbürste, Verlängerungsrohr, Ladestation, Ladekabel für USB-C Anschluss.

**Vakuumgrad**



7000/16000 Pa

**Laufzeit**



30/15 MIN

**Nennleistung**



120 W

**Batterie**



3x2000 mAh

## KS VC10

Batterie	3x2000 mAh
Nennspannung	DC 11,1 V
Nennleistung	120 W
Nenningangsspannung	5V/2A
Ladezeit	4-6 Stunden
Abmessungen Brutto (LxBxH)	445x120x245 mm
Nettogewicht	0,7 kg



# KABELLOSER HANDSTAUBSAUGER



**TRAGBAR UND LEICHT**



**FÜR SCHWER  
ZUGÄNLICHE STELLEN**



**BELEUCHTUNG DER  
REINIGUNGSBEREICHE**



**HAUSTIERHAAR-  
ENTFERNUNG**

Multizyklon-Vorfilter + Edelstahlfilter

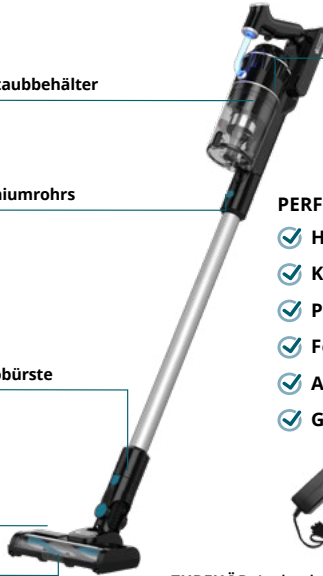
Abnehmbarer transparenter Staubbehälter  
450 ml

Entriegelungsknopf des Aluminiumrohrs

Entriegelungsknopf der Elektrobürste

Elektrobürste

Licht



**PERFEKT FÜR:**

- ✓ Heim
- ✓ Küche
- ✓ Polstermöbel
- ✓ Fenster
- ✓ Auto
- ✓ Garage
- ✓ Sand
- ✓ Schmutz
- ✓ Tierhaare
- ✓ Krümel



ZUBEHÖR: Ladeadapter\*, Wandhalterung, Flachdüse, Aluminiumrohr

**Saugmodi**



**ECO/STANDARD/  
HIGH**

**Vakuumgrad**



**7/15/25 kPa**

**Nennleistung**



**300 W**

**Batteriekapazität**



**2200 mAh**

## KS VC40

Eingangsspannung	100-240 V, 50-60 Hz, 0,4 A MAX
Ausgangsspannung	27 V/500 mA
Ladezeit	4,5 - 5 h
Volumen des Staubbehälters	450 ml
Abmessungen Brutto (LxBxH)	685×135×253 mm
Nettogewicht	1,8 kg



# LADESTATION FÜR ELEKTROFAHRZEUGE

Könner & Söhnen® Wallboxen ermöglichen ein zuverlässiges und sicheres Laden von Elektroautos und sind **ein Muss für jeden Besitzer eines Elektrofahrzeugs!** Das mit einem Elektrofahrzeug mitgelieferte Ladegerät verfügt zwar über einen eingebauten Controller, ist aber nicht für den Dauerbetrieb und das Hochleistungsladen ausgelegt. Es dient lediglich als mobile Lösung und ermöglicht Ihnen den Ladestrom direkt aus einer regulären Steckdose zu ziehen.

## UNIVERSALSTECKER

Die EV-Ladestationen von Könner & Söhnen® sind mit Typ-2-Steckern gemäß DIN EN 62196-2, dem gängigsten Anschluss für europäische Elektrofahrzeuge, ausgestattet. Sie werden mit einem langen 5-Meter-Ladekabel mitgeliefert, das eine Vielzahl von Parkmöglichkeiten ermöglicht.

## BIS ZU 8-MAL SCHNELLERES LADEN

Könner & Söhnen® Wallboxen liefern deutlich mehr Leistung als herkömmliche Ladegeräte.

Der dreiphasige Strom einer Starkstrom-Wallbox ermöglicht das schnellere Laden – mit 11 kW (3 x 16 A) oder 22 kW (3 x 32 A).



**POWER**

7 kW (230V)
11 kW (400V)
22 kW (400V)

**LED-Anzeigen:**

- Power (Spannung)
- Connect (Anschluss)
- Charging (Ladevorgang)
- Fault (Störung)

Leitungsschutzschalter (LS-Schalter, MCB) und Fehlerstromschutzschalter (FI-Schutzschalter, RCD)

Frontplatte aus gehärtetem Glas

LCD-Bildschirm

RFID-Lesegerät

Not-Aus-Taste



Kabelhalter und Ladesteckerhalterung enthalten



+2 CHARGING CARDS



INTELLIGENTES LASTMANAGEMENT-SYSTEM KS SLC (optional)



**UNIVERSALSTECKER**

(geeignet für die meisten Elektrofahrzeuge)



**BENUTZERFREUNDLICH**

(Einfache Handhabung und bequeme Steuerung)



**WETTERBESTÄNDIG**

(auch bei Regen, Schnee und rauen Umgebungen einsetzbar)



**Mehrstufiger Schutz**

(gegen Überhitzung, Überspannung, Überstrom, usw.)

**VORTEILE DER KÖNNER & SÖHNEN® WALLBOXEN**

**✓ BENUTZERSICHERHEIT**

Durch mehrere Schutzeinrichtungen gegen Gleich- und Wechselstrom verläuft der Ladevorgang sicher, sowohl während der Nutzung als auch im Standby-Modus. Zwar ist die Wallbox eingesteckt und jederzeit einsatzbereit, fließt doch kein Strom durch den Ladestecker, solange dieser nicht in die Steckdose des Elektrofahrzeugs eingesteckt ist.

Zudem profitieren Sie von einem integrierten Fehlerstrom-Schutz. Dieser bewahrt Sie vor einem Stromschlag im Falle einer defekten Leitung oder eines feuchten Kontakts.

**✓ SICHERHEIT FÜR IHR ZUHAUSE**

Ein herkömmliches Ladegerät schützt nicht vor brennenden Steckdosenkontakten und einem möglichen Brand, im Gegensatz zu Wallboxen Könnner & Söhnen®.

**✓ SICHERHEIT FÜR IHR AUTO**

Unsere K&S Wallboxen sind mit einem Display mit allen relevanten Anzeigen und einem mehrstufigen Schutz ausgestattet.

**✓ SCHUTZ VOR UNERWÜNSCHTER NUTZUNG**

Unsere Wallboxen sind vor unbefugtem Zugriff durch RFID-Lesegerät geschützt. So können Sie sichergehen, dass niemand anderes Ihre Ladestation verwendet.

**✓ ANSCHLUSS AN EIN INTELLIGENTES LASTMANAGEMENT**

Die Könnner & Söhnen® Wallboxen der KS X-Serie bieten eine integrierte Schnittstelle zum Anschluss an ein Lastmanagementsystem.



# LADESTATION FÜR ELEKTROFAHRZEUGE

 3 ANSCHLUSS-  
MÖGLICHKEITEN

WI-FI/ Ethernet/ APP



KS X32/1



KS X16/3



KS X32/3

Anzahl der Phasen	1	3	3
Nennspannung	230 V	400 V	400 V
Nennstrom	32 A	16 A	32 A
Ausgangsleistung	7 kW	11 kW	22 kW
Leitungsschutzschalter (MCB)	eingebaut		
Kabellänge	5 m	5 m	5 m
Empfohlenes Stromkabel (Kupfer)	3x4, 3x6 mm <sup>2</sup>	5x4, 5x6 mm <sup>2</sup>	5x4, 5x6 mm <sup>2</sup>
Eingangsklemme	L1/N/PE	L1/L2/L3/N/PE	L1/L2/L3/N/PE
Art des Ladeanschlusses	Typ 2	Typ 2	Typ 2
Abmessungen Netto (LxBxH)	410x260x164 mm	410x260x164 mm	410x260x164 mm
Abmessungen Brutto (LxBxH)	497x342x268 mm	497x342x268 mm	497x342x268 mm
Nettogewicht	12 kg	12 kg	12 kg
Schutzklasse	IP54		

 2 ANSCHLUSS-  
MÖGLICHKEITEN

BLUETOOTH/ APP



KS P32/1






KS P16/3



KS P32/3

Anzahl der Phasen	1	3	3
Nennspannung	230 V	400 V	400 V
Nennstrom	32 A	16 A	32 A
Ausgangsleistung	7 kW	11 kW	22 kW
Kabellänge	5 m	5 m	5 m
Empfohlenes Stromkabel (Kupfer)	3x4, 3x6 mm <sup>2</sup>	5x4, 5x6 mm <sup>2</sup>	5x4, 5x6 mm <sup>2</sup>
Eingangsklemme	L/N/PE	L1/L2/L3/N/PE	L1/L2/L3/N/PE
Art des Ladeanschlusses	Typ 2	Typ 2	Typ 2
Abmessungen Netto (LxBxH)	180x180x65 mm	180x180x65 mm	180x180x65 mm
Abmessungen Brutto (LxBxH)	450x380x150 mm	450x380x150 mm	450x380x150 mm
Nettogewicht	6 kg	6 kg	6 kg
Schutzklasse	IP65		

- FIRMENSTÄNDEORTE 
- OFFIZIELLE VERTRETUNGEN 
- ERHÄLTLICHE PRODUKTE 



**Deutschland**

DIMAX International GmbH  
[info@dimaxgroup.de](mailto:info@dimaxgroup.de)  
[koenner-sohnen.com/de](http://koenner-sohnen.com/de)

**Frankreich**

[info.fr@dimaxgroup.de](mailto:info.fr@dimaxgroup.de)  
[koenner-sohnen.com/fr](http://koenner-sohnen.com/fr)

**USA**

[admin.us@dimaxgroup.de](mailto:admin.us@dimaxgroup.de)  
[us.koenner-sohnen.com](http://us.koenner-sohnen.com)

**Polen**

DIMAX International Poland Sp. z o. o.  
[info.pl@dimaxgroup.de](mailto:info.pl@dimaxgroup.de)  
[koenner-sohnen.com/pl](http://koenner-sohnen.com/pl)

**Spanien**

[info.es@dimaxgroup.de](mailto:info.es@dimaxgroup.de)  
[koenner-sohnen.com/es](http://koenner-sohnen.com/es)

**Großbritannien**

[support.uk@dimaxgroup.de](mailto:support.uk@dimaxgroup.de)  
[uk.koenner-sohnen.com](http://uk.koenner-sohnen.com)

**Ukraina**

ТОВ "Техно Трейд КС"  
[sales@ks-power.com.ua](mailto:sales@ks-power.com.ua)  
[koenner-sohnen.com/ua](http://koenner-sohnen.com/ua)

**Rumanien**

[info.ro@dimaxgroup.de](mailto:info.ro@dimaxgroup.de)  
[koenner-sohnen.com/ro](http://koenner-sohnen.com/ro)

